

УТВЕРЖДЕН

приказом начальника департамента
образования администрации города
Перми

от 25.01.2019 № СЭД-059-08-01-09-55

ЛИСТ СОГЛАСОВАНИЯ

отчет о результатах деятельности муниципального учреждения города Перми
Наименование учреждения **МАДОУ «ЦРР – детский сад «Зодчий» г. Перми**

Наименование подразделения департамента образования администрации города	Должность	Фамилия, инициалы	Дата согласования	Подпись
1	2	3	4	5
юридический отдел организационно-правового управления	Зам. нач. юрид. отдела ОПУ ДО	Трауринова А.С.	07.02.19	
общий отдел организационно-правового управления	ведущий специалист	Шеломова А.В.	11.02.2019	
отдел земельных и имущественных отношений управления имуществом комплексом	начальник отдела	Туркина И.Т.	11.02.2019	
отдел планирования и исполнения бюджета управления финансами	главный специалист	Петрова М.А.	11.02.19	
отдел бухгалтерского учета и отчетности управления финансами	главный специалист	Трауринова Л.А.	27.02.19	
отдел формирования и контроля исполнения муниципального задания управления финансами	бухгалтер	Колесова И.В.	21.02.19	
отдел планирования и исполнения доходов от предпринимательской и иной, приносящей доход деятельности управления финансами	м. спец.	Турневских Л.И.	07.02.2019	
отдел внутреннего аудита управления финансами	м. спец.	Обвинников Ч.А.	07.02.2019	
начальник управления финансами		Мешкова О.Ю.		



О.Ю. Желтова
Начальник управления финансов
департамента образования
администрации города Перми

Отчет
о деятельности муниципального автономного дошкольного образовательного
учреждения «Центр развития ребенка – детский сад «Зодчий» города Перми
за период с 01.01.2018 года по 31.12.2018 года

Раздел 1. Общие сведения об учреждении

1.1. Сведения об учреждении

Полное наименование	муниципальное автономное дошкольное образовательное учреждение «Центр развития ребенка – детский сад «Зодчий» г. Перми
Сокращенное наименование	МАДОУ «ЦРР-детский сад «Зодчий» г. Перми
Юридический адрес	614066, Россия, Пермский край, г.Пермь, ул. Чайковского,8
Фактический адрес	614066, Россия, Пермский край, г.Пермь, ул. Чайковского,8; 614066, Россия, Пермский край, г.Пермь, ул. Баумана, 5б
Телефон/факс/электронная почта	(342)2278091, mdou266@mail.ru
Ф.И.О. руководителя, телефон	Троцюк Ольга Григорьевна, 89082715048
Свидетельство о государственной регистрации (номер, дата выдачи, срок действия)	№004562409, 07.12.2012 г.
Лицензия (номер, дата выдачи, срок действия)	Лицензия № 6162 от 18.09.2018 г., бессрочно
Документ, подтверждающий государственную регистрацию некоммерческой организации (номер, дата выдачи)	

1.2. Состав наблюдательного совета учреждения

№	Фамилия, имя, отчество	Должность	Правовой акт о назначении членов наблюдательного совета (вид, дата, №, наименование)	Срок полномочий
1	2	3	4	5
1.	Сорожкина О.А.	Представитель органа местного самоуправления в лице департамента имущественных отношений администрации города Перми (по согласованию)	Приказ начальника департамента образования администрации города Перми от 10.10.2017 г № СЭД-059-08-01-09-1301 (в ред.от 11.07.2018 №СЭД-059-08-01-09-851)	17.09.2022г.
2.	Дедов Алексей Германович	Представитель родительской общественности	Приказ начальника департамента образования администрации города Перми от 10.10.2017 г № СЭД-059-08-01-09-1301	17.09.2022г.
3.	Баширова Ирина Закирзяновна	Представитель трудового коллектива	Приказ начальника департамента образования администрации города Перми от 10.10.2017 г № СЭД-059-08-01-09-1301	17.09.2022г.
4.	Ощепкова Татьяна Юрьевна	Представитель трудового коллектива	Приказ начальника департамента образования администрации города Перми от 10.10.2017 г № СЭД-059-08-01-09-1301	17.09.2022г.
5.	Споданейко Вера Васильевна	Представитель органа местного самоуправления в лице учредителя – департамента образования администрации города Перми	Приказ начальника департамента образования администрации города Перми от 10.10.2017 г № СЭД-059-08-01-09-1301	17.09.2022г.

6.	Рогожина Елена Владимировна	Представитель родительской общественности	Приказ начальника департамента образования администрации города Перми от 10.10.2017 г № СЭД-059-08-01-09-1301	17.09.2022г.
7.	Барбашова Светлана Андреевна	Представитель родительской общественности (решение общего собрания родителей от 13.09.2017)	Приказ начальника департамента образования администрации города Перми от 10.10.2017 г № СЭД-059-08-01-09-1301	17.09.2022г.

1.3. Виды деятельности, осуществляемые учреждением

№	Виды деятельности учреждения	Основание (перечень разрешительных документов, на основании которых учреждение осуществляет деятельность, с указанием номеров, даты выдачи и срока действия)	
		год 2017	год 2018
1	2	3	4
1	<p>Основным видом деятельности Учреждения является реализация:</p> <ul style="list-style-type: none"> - основной образовательной программы дошкольного образования; - адаптированных образовательных программ дошкольного образования для детей с ограниченными возможностями здоровья, а для инвалидов также в соответствии с индивидуальной программой реабилитации инвалидов; - присмотра и ухода за детьми. 	<p>Устав МАДОУ утвержден распоряжением заместителя главы администрации города Перми - начальника ДО от 22.06.2016 г. СЭД-08-01-26-207</p> <p>Лицензия № 3201 от 16.01.14, бессрочно</p>	<p>Устав МАДОУ утвержден распоряжением начальника департамента образования администрации города Перми от 04.07.2018 № СЭД-059-08-01-26-126</p> <p>Лицензия № 6162 от 18.09.2018 г., бессрочно</p>
2	Учреждение осуществляет следующие виды	Устав МАДОУ утвержден	Устав МАДОУ утвержден распоряжением

	<p>деятельности в соответствии с целями, для достижения которых оно создано, не являющиеся основными:</p> <ul style="list-style-type: none"> - проведение мероприятий в сфере образования; - реализация дополнительных общеразвивающих программ; - осуществление приносящей доход деятельности: - оказание платных образовательных услуг по направлениям согласно Положению об оказании платных образовательных услуг в МАДОУ «ЦРР – детский сад «Зодчий» г.Перми и ежегодно утвержденным перечнем; - сдача в аренду имущества, закрепленного за Учреждением на праве оперативного управления, а также имущества, приобретенного за счет ведения самостоятельной финансово-хозяйственной деятельности, в порядке, установленном действующими законодательством РФ и нормативно-правовыми актами органов местного самоуправления города Перми; - организация присмотра и ухода за детьми сверх муниципального задания в рабочие дни с 19.00 до 20.00 и в субботу. 	<p>распоряжением заместителя главы администрации города Перми - начальника ДО от 22.06.2016 г. СЭД-08-01-26-207</p> <p>Лицензия № 3201 от 16.01.14, бессрочно</p>	<p>начальника департамента образования администрации города Перми от 04.07.2018 № СЭД-059-08-01-26-126</p> <p>Лицензия № 6162 от 18.09.2018 г., бессрочно</p>
--	--	---	---

1.4. Функции, осуществляемые учреждением

№	Наименование функций	Количество штатных единиц, шт.		Доля бюджета учреждения, расходуемая на осуществление функций, %	
		год 2017	год 2018	год 2017	год 2018
1	2	3	4	5	6
1	Профильные функции	70 ✓	74,5 ✓	82,4	83,2
2	Непрофильные функции	15 ✓	15 ✓	17,6	16,8

1.5. Информация о количестве штатных единиц, количественном составе и квалификации сотрудников учреждения

№	Наименование показателей	Ед. изм.	Год 2017		Год 2018	
			на начало отчетного периода	на конец отчетного периода	на начало отчетного периода	на конец отчетного периода
1	2	3	4	5	6	7
1	Количество штатных единиц*	штук	90	85	87	89,5
2	Количественный состав	человек	74	74	74	76
3	Квалификация сотрудников**		высшее образование и стаж работы: до 3-х лет - 3; с 3 до 8 лет - 2; с 8 до 14 лет - 3; с 14 до 20 лет - 4; более 20 лет - 8	высшее образование и стаж работы: до 3-х лет - 5; с 3 до 8 лет - 4; с 8 до 14 лет - 6; с 14 до 20 лет - 1; более 20 лет - 5	высшее образование и стаж работы: до 3-х лет - 5; с 3 до 8 лет - 4; с 8 до 14 лет - 6; с 14 до 20 лет - 1; более 20 лет - 5	высшее образование и стаж работы: до 3-х лет - 3; с 3 до 8 лет - 8; с 8 до 14 лет - 3; с 14 до 20 лет - 3; более 20 лет - 7

			<p>средне - специально е образовани е и стаж работы: до 3-х лет - 4; с 3 до 8 лет - 2; с 8 до 14 лет - 2; с 14 до 20 лет - 0; более 20 лет - 4</p>	<p>средне - специально е образовани е и стаж работы: до 3-х лет - 3; с 3 до 8 лет - 6; с 8 до 14 лет - 1; с 14 до 20 лет - 4; более 20 лет - 8</p>	<p>средне - специально е образовани е и стаж работы: до 3-х лет - 3; с 3 до 8 лет - 6; с 8 до 14 лет - 1; с 14 до 20 лет - 4; более 20 лет - 8</p>	<p>средне - специальн ое образован ие и стаж работы: до 3-х лет - 8; с 3 до 8 лет - 5; с 8 до 14 лет - 4; с 14 до 20 лет - 3; более 20 лет - 6</p>
			<p>среднее образовани е и стаж работы: до 3-х лет - 5; с 3 до 8 лет - 10; с 8 до 14 лет - 14; с 14 до 20 лет - 5; более 20 лет - 8</p>	<p>среднее образовани е и стаж работы: до 3-х лет - 5; с 3 до 8 лет - 10; с 8 до 14 лет - 11; с 14 до 20 лет - 5; более 20 лет - 0</p>	<p>среднее образовани е и стаж работы: до 3-х лет - 5; с 3 до 8 лет - 10; с 8 до 14 лет - 11; с 14 до 20 лет - 5; более 20 лет - 0</p>	<p>среднее образован ие и стаж работы: до 3-х лет - 2; с 3 до 8 лет - 10; с 8 до 14 лет - 10; с 14 до 20 лет - 4; более 20 лет - 0</p>

1.6. Информация о среднегодовой численности и средней заработной плате работников учреждения

№	Наименование показателей	Ед. изм.	Год 2017	Год 2018
1	2	3	4	5
1	Среднегодовая численность работников учреждения	человек	74,1	75,4
	в том числе:			
	в разрезе категорий (групп) работников*	человек		
1.1	Работники учреждения, непосредственно осуществляющие учебный (воспитательный, образовательный) процесс	человек	50	51,9
1.2	Педагогические работники, кроме работников,	человек	9	9

	непосредственно осуществляющих учебный (воспитательно-образовательный) процесс			
1.3	Руководители учреждения	человек	2,3	3
1.4	Учебно-вспомогательный персонал	человек	0	0
1.5	Административный персонал	человек	2	2
1.6	Рабочие	человек	10,8	9,5
2	Средняя заработная плата работников учреждения	руб.	26962,10	28631,50
	в том числе в разрезе категорий (групп) работников*	руб.		
2.1	Работники учреждения, непосредственно осуществляющие учебный (воспитательный, образовательный) процесс (в учреждениях, реализующих программы общего образования, дошкольных образовательных учреждениях, учреждениях дополнительного образования детей)	Руб.	26086,25	27356,96
2.2	Педагогические работники, кроме работников, непосредственно осуществляющих учебный (воспитательно-образовательный) процесс	Руб.	34276,57	34047,07
2.3	Руководители учреждения	Руб.	70242,75	70991,67
2.4	Учебно-вспомогательный персонал	Руб.	0,00	0,00
2.5	Административный персонал	Руб.	37347,65	37337,21
2.6	Рабочие	Руб.	13781,15	15254,30

1.7. Информация об осуществлении деятельности, связанной с выполнением работ или оказанием услуг в соответствии с обязательствами перед страховщиком по обязательному социальному страхованию, и об объеме финансового обеспечения данной деятельности

№	Наименование услуги (работы)	Объем услуг (работ), Ед. изм.		Объем финансового обеспечения, тыс.руб.	
		год 2017	год 2018	год 2017	год 2018
1	2	3	4	5	6
	нет	0	0	0	0

1.8. Информация об объеме финансового обеспечения муниципального автономного учреждения в рамках целевых программ, утвержденных в установленном порядке:

№	Наименование муниципальных программ, ведомственных целевых программ с указанием нормативного правового акта об их утверждении (в разрезе каждой программы)*	Объем финансового обеспечения, тыс.руб.	
		год 2017	год 2018
1	2	3	4
1.1	Постановление Администрации г. Перми от 19.10.2016 N 894 "Об утверждении муниципальной программы " Обеспечение доступности качественного предоставления услуг в сфере образования в городе Перми" ✓	44154,2 ✓	0
1.2	Постановление администрации города Перми от 19.10.2017 № 893 «Об утверждении муниципальной программы «Социальная поддержка населения города Перми» ✓	0	21,1 ✓
1.3	Постановление администрации города Перми от 18.10.2017 №866 "Об утверждении муниципальной программы "Приведение в нормативное состояние образовательных учреждений города Перми" ✓	0	3011,6 ✓
1.4	Постановление администрации города Перми от 19.10.2017 № 877 "Об утверждении муниципальной программы "Обеспечение доступности качественного предоставления услуг в сфере образования в городе Перми" ✓	0	49808,5 ✓

1.9. Перечень услуг (работ), оказываемых учреждением

№	Наименование услуги (работы)	Год 2017	Год 2018	Категория потребителей
1	2	3	4	5
1	Муниципальные услуги (работы), оказываемые потребителям в соответствии с муниципальным заданием			
	Реализация основных общеобразовательных программ дошкольного образования	573	619	физические лица в возрасте до 8 лет
	Присмотр и уход	573	619	физические лица
2	Услуги (работы), оказываемые потребителям за плату	898	967	
	Познавательное-речевое	417	241	Дети от 3 до 8

				лет
	Художественно-эстетическое направление	145	237	Дети от 3 до 8 лет
	Социально-личностное направление	12	0	Дети от 3 до 8 лет
	Физкультурно-оздоровительное	170	258	Дети от 3 до 8 лет
	Соляная комната (другие платные)	60	40	Дети от 3 до 8 лет
	Кислородный коктейль (другие платные)	94	109	Дети от 3 до 8 лет
	Питание ЧДОУ (другие платные)	0	12	Дети от 3 до 8 лет
	Питание сотрудников (другие платные)	0	70	физические лица

Раздел 2. Результат деятельности учреждения

2.1. Информация об исполнении муниципального задания учредителя

№	Наименование услуги (работы)	Объем услуг (работ), ед. изм.				Объем финансового обеспечения, тыс.руб.			
		план		факт		план		факт	
		год 2017	год 2018	год 2017	год 2018	год 2017	год 2018	год 2017	год 2018
1	2	3	4	5	6	7	8	9	10
	Присмотр и уход	573	619	573	619	6201,4	6087,2	6201,4	6087,2
	Реализация основных общеобразовательных программ дошкольного образования	573	619	573	619	34203,6	36849,8	34196,4	36846,4
	Затраты на уплату налогов					2468,6	1996,2	2468,6	1996,2
	Нормативные затраты на содержание					986,8	1218,2	986,8	1218,2

	муниципального имущества								
	Обеспечение своевременной выплаты заработной платы работникам в первые рабочие дни 2019 года с учетом установленных сроков (уведомление по расчетам ме					0		0	3012,7
									3012,7

2.2. Информация о результатах оказания услуг (выполнении работ)

№	Наименование показателей	Ед. изм.	Год 2017		Год 2018	
			план	факт	план	факт
1	2	3	4	5	6	7
1	Общее количество потребителей, воспользовавшихся услугами (работами) учреждения	ед.	2044	2044	2205	2205
	в том числе:					
1.1	бесплатными, из них по видам услуг (работ):	ед.	647	647	683	683
	Реализация основных общеобразовательных программ дошкольного образования	ед.	573	573	619	619
	Присмотр и уход, физические лица льготных категорий, определяемых учредителем, от 3 лет до 8 лет, группа полного дня	ед.	9	9	10	10
	Присмотр и уход, дети-инвалиды, от 3 лет до 8 лет, группа полного дня	ед.	0	0	2	2
	Присмотр и уход, дети-сироты и дети, оставшиеся без попечения родителей, от 3 лет до 8 лет, группа полного дня	ед.	0	0	3	3
	Присмотр и уход, дети с туберкулезной интоксикацией, от 3 лет до 8 лет, группа полного дня	ед.	65	65	49	49

1.2	частично платными, из них по видам услуг (работ):	ед.	68	68	63	63
	Присмотр и уход, физические лица льготных категорий, определяемых учредителем, от 1 года до 3 лет, группа полного дня	ед.	0	0	1	1
	Присмотр и уход, физические лица льготных категорий, определяемых учредителем, от 3 лет до 8 лет, группа полного дня	ед.	68	68	62	62
1.3	полностью платными, из них по видам услуг (работ):	ед.	1329	1329	1459	1459
	Присмотр и уход, физические лица за исключением льготных категорий, от 1 лет до 3 лет, группа полного дня	ед.	0	0	9	9
	Присмотр и уход, физические лица за исключением льготных категорий, от 3 лет до 8 лет, группа полного дня	ед.	431	431	483	483
	Познавательное-речевое	ед.	417	417	241	241
	Художественно-эстетическое направление	ед.	145	145	237	237
	Социально-личностное направление	ед.	12	12	0	0
	Физкультурно-оздоровительное	ед.	170	170	258	258
	Соляная комната (другие платные)	ед.	60	60	40	40
	Кислородный коктейль (другие платные)	ед.	94	94	109	109
	Питание ЧДОУ (другие платные)	ед.	0	0	12	12
	Питание сотрудников (другие платные)	ед.	0	0	70	70
2	Средняя стоимость получения частично платных услуг для потребителей, в том числе по видам услуг (работ):	руб.	57,60	57,60	54,37	54,37
	Присмотр и уход, физические лица льготных категорий, определяемых учредителем, от 1 года до 3 лет, группа полного дня	руб.	0	0	48,65	48,65

	Присмотр и уход, физические лица льготных категорий, определяемых учредителем, от 3 лет до 8 лет, группа полного дня	руб.	57,60	57,60	60,08	60,08
3	Средняя стоимость получения платных услуг для потребителей, в том числе по видам услуг (работ):	руб.	867,59	867,59	620,84	620,84
	Присмотр и уход, физические лица за исключением льготных категорий, от 3 лет до 8 лет, группа полного дня	руб.	0	0	97,29	97,29
	Присмотр и уход, физические лица за исключением льготных категорий, от 3 лет до 8 лет, группа полного дня	руб.	115,20	115,20	120,15	120,15
	Познавательное-речевое,	руб.	800	800	800	800
	Художественно-эстетическое направление	руб.	800	800	800	800
	Социально-личностное направление	руб.	1000	1000	0	0
	Физкультурно-оздоровительное	руб.	1200	1200	1200	1200
	Соляная комната (другие платные)	руб.	1500	1500	1500	1500
	Кислородный коктейль (другие платные)	руб.	250	250	250	250
	Питание ЧДОУ (другие платные)	руб.	0	0	1350	1350
	Питание сотрудников (другие платные)		0	0	735	735

2.3. Информация о суммах доходов, полученных учреждением от оказания платных услуг (выполнения работ)

№	Наименование показателей	Ед. изм.	Год 2017		Год 2018	
			план	факт	план	факт
1	2	3	4	5	6	7
1	Сумма доходов, полученных от оказания платных услуг (выполнения работ)	тыс.руб.	10740,2	10740,2	11850,8	11850,8
	в том числе:					

1.1	частично платных, из них по видам услуг (работ):	тыс.руб.	591,4	591,4	518,6	518,6
	Присмотр и уход, физические лица льготных категорий, определяемых учредителем, от 1 года до 3 лет, группа полного дня	тыс.руб.	0	0	4,9	4,9
	Присмотр и уход, физические лица льготных категорий, определяемых учредителем, от 3 лет до 8 лет, группа полного дня	тыс.руб.	591,4	591,4	513,7	513,7
1.2	полностью платных, из них по видам услуг (работ):	тыс.руб.	10148,8	10148,8	11332,2	11332,2
	Присмотр и уход, физические лица за исключением льготных категорий, от 1 года до 3 лет, группа полного дня		0	0	98,0	98,0
	Присмотр и уход, физические лица за исключением льготных категорий, от 3 до 8 лет, группа полного дня		7455,5	7455,5	8624,1	8624,1
	Познавательное-речевое	тыс.руб.	993,9	993,9	990,0	990,0
	Художественно-эстетическое направление	тыс.руб.	446,7	446,7	979,7	979,7
	Социально-личностное направление	тыс.руб.	97,9	97,9	0	0
	Физкультурно-оздоровительное направление	тыс.руб.	852,5	852,5	206,4	206,4
	Соляная комната (другие платные)	тыс.руб.	227,5	227,5	122,0	122,0
	Кислородный коктейль (другие платные)	тыс.руб.	74,8	74,8	58,2	58,2
	Питание ЧДОУ (другие платные)	тыс.руб.	0	0	48,5	48,5
	Питание сотрудников (другие платные)	тыс.руб.	0	0	205,3	205,3

2.4. Информация о ценах (тарифах) на платные услуги (работы), оказываемые потребителям (в динамике в течение отчетного года)

N	Наименование услуги (работы)	Ед. изм.	Цены (тарифы) на платные услуги (работы), оказываемые потребителям																								
			Год 2018																								
			план						факт																		
1	2	3	4	5	6	7	8	9	10	11	12	13	14	15	16	17	18	19	20	21	22	23	24	25	26	27	
		руб	250,0	250,0	250,0	250,0	250,0	250,0	250,0	250,0	250,0	250,0	250,0	250,0	250,0	250,0	250,0	250,0	250,0	250,0			250,0	250,0	250,0	250,0	250,0
1	Познавательное-речевое	руб	800,0	800,0	800,0	800,0	800,0	800,0	800,0	800,0	800,0	800,0	800,0	800,0	800,0	800,0	800,0	800,0	800,0	800,0			800,0	800,0	800,0	800,0	800,0
2	Художественное-эстетическое направление	руб	800,0	800,0	800,0	800,0	800,0	800,0	800,0	800,0	800,0	800,0	800,0	800,0	800,0	800,0	800,0	800,0	800,0	800,0			800,0	800,0	800,0	800,0	800,0
3	Физкульт.-оздоровит. направление	руб	1200,0	1200,0	1200,0	1200,0	1200,0	1200,0	1200,0	1200,0	1200,0	1200,0	1200,0	1200,0	1200,0	1200,0	1200,0	1200,0	1200,0	1200,0			1200,0	1200,0	1200,0	1200,0	1200,0
4	Соляная комната	руб	1500,0	1500,0	1500,0	1500,0	1500,0	1500,0	1500,0	1500,0	1500,0	1500,0	1500,0	1500,0	1500,0	1500,0	1500,0	1500,0	1500,0	1500,0			1500,0	1500,0	1500,0	1500,0	1500,0
5	Кислородный коктейль	руб	250,0	250,0	250,0	250,0	250,0	250,0	250,0	250,0	250,0	250,0	250,0	250,0	250,0	250,0	250,0	250,0	250,0	250,0			250,0	250,0	250,0	250,0	250,0

2.5. Информация о жалобах потребителей

№	Виды зарегистрированных жалоб	Количество жалоб		Принятые меры по результатам рассмотрения жалоб
		год 2017	год 2018	
1	2	3	4	5
1	Жалобы потребителей, поступившие в учреждение	нет	нет	
2	Жалобы потребителей, поступившие учредителю	1	4	Проведено служебное расследование
3	Жалобы потребителей, поступившие Главе города Перми	1	нет	
4	Жалобы потребителей, поступившие губернатору Пермского края	нет	нет	
5	Жалобы потребителей, поступившие в прокуратуру города Перми	нет	нет	

2.6. Информация об общей сумме прибыли учреждения после налогообложения в отчетном периоде

№	Наименование показателей	Ед. изм.	Год 2017		Год 2018	
			план	факт	план	факт
1	2	3	4	5	6	7
1	Общая сумма прибыли муниципального автономного учреждения после налогообложения в отчетном периоде, всего	тыс.руб.	10748,3	10748,3	11850,8	11850,8
	в том числе:					
1.1	сумма прибыли после налогообложения, образовавшаяся в связи с оказанием муниципальным автономным учреждением частично	тыс.руб.	8046,9	8046,9	9240,7	9240,7

	платных услуг (работ)					
1.2	сумма прибыли после налогообложения, образовавшаяся в связи с оказанием муниципальным автономным учреждением платных услуг (работ)	тыс.руб.	2701,3	2701,3	2610,1	2610,1

2.7. Изменение балансовой (остаточной) стоимости нефинансовых активов

№	Наименование показателей	Ед. изм.	Год 2017	Год 2018	Изменение стоимости нефинансовых активов, %
1	2	3	4	5	6
1	Балансовая стоимость нефинансовых активов	тыс.руб.	348953,6	349242,9	0,1
2	Остаточная стоимость нефинансовых активов	тыс.руб.	329077,1	326913,6	0,7

2.8. Общая сумма выставленных требований в возмещение ущерба по недостаткам и хищениям

№	Наименование показателей	Ед. изм.	Год 2017	Год 2018
1	2	3	4	5
1	Общая сумма выставленных требований в возмещение ущерба по недостаткам и хищениям	тыс.руб.	нет	нет
	в том числе:			
1.1	материальных ценностей	тыс.руб.	нет	нет
1.2	денежных средств	тыс.руб.	нет	нет
1.3	от порчи материальных ценностей	тыс.руб.	нет	нет

2.9. Изменение дебиторской и кредиторской задолженности в разрезе поступлений (выплат), предусмотренных планом финансово-хозяйственной деятельности учреждения

№	Наименование показателей	Ед. изм.	Год 2017	Год 2018	Изменение суммы задолженности относительно предыдущего отчетного года, %	Причины образования просроченной кредиторской задолженности, дебиторской задолженности, нереальной к взысканию
1	2	3	4	5	6	7
1	Сумма дебиторской задолженности	тыс.руб.	130,11	45089,9	34555,2	x
	в том числе:					
1.1	в разрезе поступлений		130,1	45079,7	34550,0	x
	Доходы будущих периодов (субсидии на МЗ)			44297,7	100,0	
	Родительская плата			782,0	100,0	
1.2	в разрезе выплат		0,01	10,2	101900,0	x
	Расчеты по оплате труда			0,5	100,0	
	Начисления на выплаты по оплате труда			9,7	100,0	
2	Нереальная к взысканию дебиторская задолженность	тыс.руб.				
3	Сумма кредиторской задолженности	тыс.руб.	862,8	1320,9	53,1	x

	в том числе:					
	в разрезе поступлений	тыс.руб.	3,6	681,1	18819,4	
	поступление субсидий	тыс.руб.	3,6	4,1	13,9	
	платные услуги			677,0 ✓	100,0	
	в разрезе выплат	тыс.руб.	859,2	639,8	-25,5	x
	Заработная плата	тыс.руб	36,8	5,7	-84,5	
	Начисления на заработную плату	тыс.руб	31,8	3,4	-89,3	
	Коммунальные услуги	тыс.руб	235,7	0	-100	
	Услуги по содержанию имущества	тыс.руб	291,3	142,3	-51,1	
	Прочие услуги	тыс.руб	94,4	370,3	292,3	
	Увеличение стоимости основных средств	тыс.руб	0	11,7	+100	
	Увеличение стоимости материальных запасов	тыс.руб	169,2	106,4	-37,1	
4	Просроченная кредиторская задолженность	тыс.руб.	0	0	0	

2.10. Информация о суммах кассовых и плановых поступлений (с учетом возвратов) и выплат (с учетом восстановленных кассовых выплат), предусмотренных планом финансово-хозяйственной деятельности учреждения

N	Наименование показателей	Ед. изм.	Год 2017	Год 2018
1	2	3	4	5
1	Суммы плановых поступлений (с учетом	тыс. руб.	55087,5	64892,0

	возвратов)			
	в том числе:			
	Собственные средства	тыс. руб.	10748,3	11850,8
	Муниципальное задание	тыс. руб.	43860,4	49156,9
	Иные цели	тыс. руб.	478,8	3884,3
2	Суммы кассовых поступлений (с учетом возвратов)	тыс. руб.	55087,5	64892,0
	в том числе:			
	Собственные средства	тыс. руб.	10748,3	11850,8
	Муниципальное задание	тыс. руб.	43860,4	49156,9
	Иные цели	тыс. руб.	478,8	3884,3
3	Суммы плановых выплат (с учетом восстановленных кассовых выплат)	тыс. руб.	55125,5	61504,7
	Собственные средства	тыс. руб.	10746,6	11854,0
	Заработная плата		1220,0	1337,5
	Начисления на выплаты по оплате труда	тыс. руб.	366,7	403,9
	Услуги связи	тыс. руб.	0	0
	Коммунальные услуги	тыс. руб.	239,1	177,0
	Работы, услуги по содержанию имущества	тыс. руб.	68,0	0
	Прочие работы и услуги	тыс. руб.	792,5	582,0
	Прочие расходы	тыс. руб.	36,6	199,8
	Увеличение стоимости основных средств	тыс. руб.	60,1	0
	Увеличение стоимости материальных запасов	тыс. руб.	7963,6	9153,8
	Муниципальное задание	тыс. руб.	43853,3	49164,1
	Заработная плата	тыс. руб.	22732,5	26838,1
	Прочие выплаты	тыс. руб.	5,1	25,7
	Начисления на выплаты по оплате труда	тыс. руб.	6775,6	8092,1
	Услуги связи	тыс. руб.	61,4	70,5
	Коммунальные услуги	тыс. руб.	2858,1	3064,2
	Работы, услуги по содержанию имущества	тыс. руб.	3407,6	3355,4
	Прочие работы и услуги	тыс. руб.	1762,1	1877,7
	Прочие расходы	тыс. руб.	2468,6	2316,2
	Увеличение стоимости основных средств	тыс. руб.	269,0	347,7
	Увеличение стоимости материальных запасов	тыс. руб.	3513,3	3176,5
	Иные цели	тыс.руб.	525,6	3887,9

	Заработная плата	тыс. руб.	262,5	287,0
	Начисления на выплаты по оплате труда	тыс. руб.	78,1	90,3
	Работы, услуги по содержанию имущества	тыс. руб.	175,0	2697,5
	Прочие работы и услуги	тыс. руб.	10,0	267,9
	Увеличение стоимости материальных запасов	тыс. руб.	0	227,9
	Увеличение стоимости основных средств	тыс. руб.	0	246,2
	Социальные выплаты	тыс. руб.	0	71,1
4	Суммы кассовых выплат (с учетом восстановленных кассовых выплат)	тыс. руб.	55125,5	61504,7
	Собственные средства	тыс. руб.	10746,6	11472,9
	Заработная плата		1220,0	1324,1
	Начисления на выплаты по оплате труда	тыс. руб.	366,7	400,3
	Услуги связи	тыс. руб.	0	0
	Коммунальные услуги	тыс. руб.	239,1	177,0
	Работы, услуги по содержанию имущества	тыс. руб.	68,0	0
	Прочие работы и услуги	тыс. руб.	792,5	582,1
	Прочие расходы	тыс. руб.	36,6	199,8
	Увеличение стоимости основных средств	тыс. руб.	60,1	0
	Увеличение стоимости материальных запасов	тыс. руб.	7963,6	8789,5
	Муниципальное задание	тыс. руб.	43853,3	46148,0
	Заработная плата	тыс. руб.	22732,5	24524,2
	Прочие выплаты	тыс. руб.	5,1	25,6
	Начисления на выплаты по оплате труда	тыс. руб.	6775,6	7390,1
	Услуги связи	тыс. руб.	61,4	70,5
	Коммунальные услуги	тыс. руб.	2858,1	3064,2
	Работы, услуги по содержанию имущества	тыс. руб.	3407,6	3355,4
	Прочие работы и услуги	тыс. руб.	1762,1	1877,7
	Прочие расходы	тыс. руб.	2468,6	2316,2
	Увеличение стоимости основных средств	тыс. руб.	269,0	347,7
	Увеличение стоимости материальных запасов	тыс. руб.	3513,3	3176,4
	Иные цели	тыс.руб.	525,6	3883,8
	Заработная плата	тыс. руб.	262,5	286,9

Начисления на выплаты по оплате труда	тыс. руб.	78,1	86,3
Работы, услуги по содержанию имущества	тыс. руб.	175,0	2697,5
Прочие работы и услуги	тыс. руб.	10,0	267,9
Увеличение стоимости материальных запасов	тыс. руб.	0	227,9
Увеличение стоимости основных средств	тыс. руб.	0	246,2
Социальные выплаты	тыс. руб.	0	71,1

Раздел 3. Об использовании имущества, закрепленного за муниципальным автономным учреждением

3.1. Информация об общей стоимости недвижимого, особо ценного движимого и иного движимого имущества муниципального автономного учреждения

№	Наименование показателей	Ед. изм.	Год 2017		Год 2018	
			на начало отчетного периода	на конец отчетного периода	на начало отчетного периода	на конец отчетного периода
1	2	3	4	5	6	7
1	Общая балансовая стоимость имущества муниципального автономного учреждения	тыс.руб	344466,4	344992,8	344992,8	345095,1
	в том числе:					
1.1	приобретенного муниципальным автономным учреждением за счет средств, выделенных учредителем	тыс.руб	344072,7	344539,0	344539,0	344503,8
	в том числе:					
1.1.1	недвижимого имущества	тыс.руб	335591,5	335591,5	335591,5	335591,5
1.2	приобретенного муниципальным автономным учреждением за счет доходов, полученных от платных услуг и иной приносящей доход деятельности	тыс.руб	393,7	453,8	453,8	591,3
	в том числе:					
1.2.1	недвижимого имущества	тыс.руб	-	-	-	-
2	Общая балансовая стоимость имущества, закрепленного за	тыс.руб	177343,5	177040,0	177040,0	177040,0

	муниципальным автономным учреждением на праве оперативного управления					
	в том числе:					
2.1	недвижимого имущества, всего	тыс.руб .	169245,2	169245,2	169245,2	169245,2
	из него:					
2.1.1	переданного в аренду	тыс.руб .	-	-	-	-
2.1.2	переданного в безвозмездное пользование	тыс.руб .	96,7	96,7	96,7	96,7
2.2	движимого имущества, всего	тыс.руб .	8098,3	7794,8	7794,8	7794,8
2.3	особо ценного движимого имущества, всего	тыс.руб .	4002,3	3689,9	3689,9	3698,9
	из него:					
2.3.1	переданного в аренду	тыс.руб .	-	-	-	-
2.3.2	переданного в безвозмездное пользование	тыс.руб .	-	-	-	-
2.4	иного движимого имущества, всего	тыс.руб .	4095,9	4104,9	4104,9	4095,9
	из него:					
2.4.1	переданного в аренду	тыс.руб .				
2.4.2	переданного в безвозмездное пользование	тыс.руб .	96,7	96,7	96,7	96,7
3	Общая остаточная стоимость имущества муниципального автономного	тыс.руб .	327383,5	325116,3	325116,3	322765,7

	учреждения					
	в том числе:					
3.1	приобретенного муниципального автономным учреждением за счет средств, выделенных учредителем	тыс.руб	327383,5	325116,3	325116,3	322734,8
	в том числе:					
3.1.1	недвижимого имущества	тыс.руб	326416,9	324322,2	324322,2	322227,5
3.2	приобретенного муниципальным автономным учреждением за счет доходов, полученных от платных услуг и иной приносящей доход деятельности	тыс.руб	-	-	-	30,9
	в том числе:					
3.2.1	недвижимого имущества	тыс.руб	-	-	-	-
4	Общая остаточная стоимость имущества, закрепленного за муниципальным автономным учреждением на праве оперативного управления	тыс.руб	160644,2	158419,6	158419,6	156184,3
	в том числе:					
4.1	недвижимого имущества, всего	тыс.руб	160070,6	157975,9	157975,9	155881,2
	из него:					
4.1.1	переданного в	тыс.руб	-	-	-	-

	аренду	.				
4.1.2	переданного в безвозмездное пользование	тыс.руб	22,9	21,4	21,4	19,9
4.2	движимого имущества, всего	тыс.руб	573,6	443,7	443,7	303,1
4.3	особо ценного движимого имущества, всего	тыс.руб	434,3	333,9	333,9	241,2
	из него:					
4.3.1	переданного в аренду	тыс.руб	-	-	-	-
4.3.2	переданного в безвозмездное пользование	тыс.руб	-	-	-	-
4.4	иного движимого имущества, всего	тыс.руб	139,3	109,8	109,8	61,9
	из него:					
4.4.1	переданного в аренду	тыс.руб	-	-	-	-
4.4.2	переданного в безвозмездное пользование	тыс.руб	-	-	-	-

3.2. Информация об использовании имущества, закрепленного за муниципальным автономным учреждением


№	Наименование показателей	Ед. изм.	Год 2017		Год 2018	
			на начало отчетного периода	на конец отчетного периода	на начало отчетного периода	на конец отчетного периода
1	2	3	4	5	6	7
1	Количество объектов недвижимого имущества, закрепленного за муниципальным	ед.	15	15	15	15

	автономным учреждением на праве оперативного управления					
	из них:					
1.1	зданий, строений, сооружений	ед.	9	9	9	9
1.2	иных объектов (замощений, заборов и других)	ед.	6	6	6	6
	в том числе:					
1.3	количество неиспользованных объектов недвижимого имущества	ед.	-	-	-	-
	из них:					
1.3.1	зданий, строений, сооружений	ед.	-	-	-	-
1.3.2	иных объектов (замощений, заборов и других)	ед.	-	-	-	-
2	Количество объектов особо ценного движимого имущества, закрепленного за муниципальным автономным учреждением на праве оперативного управления	ед.	397	356	356	353
	в том числе:					
	количество неиспользованных объектов особо ценного движимого имущества	ед.	-	-	-	-
3	Общая площадь объектов недвижимого	кв.м	15786,02			

	имущества, закрепленного за муниципальным автономным учреждением на праве оперативного управления			15786,02	15786,02	15786,02
	из них:					
3.1	зданий, строений, сооружений	кв.м	6283,0	6283,0	6283,0	6283,0
	в том числе:					
3.1.1	переданного в аренду*	кв.м				
3.1.2	переданного в безвозмездное пользование*	кв.м	29	29	29	29
3.2	иных объектов (замощений, заборов и других)	кв.м	9503,02	9503,02	9503,02	9503,02
4	Общая площадь неиспользуемого недвижимого имущества, закрепленного за муниципальным автономным учреждением на праве оперативного управления	кв.м	-	-	-	-
	в том числе:					
4.1	переданного в аренду*	кв.м	-	-	-	-
4.2	переданного в безвозмездное пользование*	кв.м	-	-	-	-
5	Объем средств, полученных от сдачи в аренду в установленном порядке имущества, закрепленного за муниципальным	тыс.руб.	-	-	-	-

	учреждением на праве оперативного управления					
--	--	--	--	--	--	--

Главный бухгалтер муниципального
автономного учреждения




(подпись)

И.Н. Кондрашова

(расшифровка
подписи)

Руководитель муниципального
автономного учреждения




(подпись)

О.Г. Троцюк

(расшифровка
подписи)

Исполнитель (лицо, ответственное
за составление отчета)

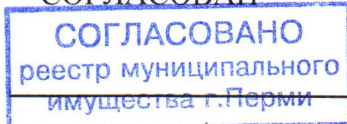


(подпись)


И.Н. Кондрашова

(расшифровка
подписи)

СОГЛАСОВАН



07 ФЕВ 2019



(начальник департамента имущественных
отношений администрации города Перми)

Отчет о деятельности муниципального автономного учреждения
города Перми

за период

_____ (наименование учреждения)

с _____

по _____

опубликованный ранее в печатном средстве массовой информации «Официальный бюллетень органов местного самоуправления муниципального образования город Пермь» от № _____, на официальном сайте муниципального образования город Пермь в информационно-телекоммуникационной сети Интернет, считать недействительным.*